

Dénomination du produit : BNP PARIBAS AQUA

Identifiant d'entité juridique : : 969500H3RDX63EAMXM58

## OBJECTIF D'INVESTISSEMENT DURABLE

**Ce produit financier avait-il un objectif d'investissement durable?**

**Oui**
   **Non**

<p><input checked="" type="checkbox"/> Il a réalisé des <b>investissements durables ayant un objectif environnemental</b> : 72.1*%</p> <ul style="list-style-type: none"> <li><input checked="" type="checkbox"/> dans des activités économiques qui sont considérées comme durables sur le plan environnemental au titre de la taxinomie de l'UE</li> <li><input checked="" type="checkbox"/> dans des activités économiques qui ne sont pas considérées comme durables sur le plan environnemental au titre de la Taxinomie de l'UE</li> </ul> <p><input checked="" type="checkbox"/> Il a réalisé des <b>investissements durables ayant un objectif social</b> : 60.2*%</p>	<p><input type="checkbox"/> Il <b>promouvait des caractéristiques environnementales et/ou sociales (E/S)</b> et, bien qu'il n'ait pas eu d'objectif d'investissement durable, il présentait une proportion de % d'investissements durables</p> <ul style="list-style-type: none"> <li><input type="checkbox"/> ayant un objectif environnemental dans des activités économiques qui sont considérées comme durables sur le plan environnemental au titre de la taxinomie de l'UE</li> <li><input type="checkbox"/> ayant un objectif environnemental dans des activités économiques qui ne sont pas considérées comme durables sur le plan environnemental au titre de la taxinomie de l'UE</li> <li><input type="checkbox"/> ayant un objectif social</li> </ul> <p><input type="checkbox"/> Il <b>promouvait des caractéristiques E/S, mais n'a pas réalisé d'investissements durables</b></p>
--	--

L'ensemble des données réalisées du rapport périodique sont calculées à la date de clôture de l'exercice comptable.

\*Un titre en portefeuille qualifié d'investissement durable peut, compte tenu de l'ensemble de ses activités, à la fois contribuer à un objectif social et à un objectif environnemental (aligné ou non avec la taxonomie de l'UE) et les chiffres indiqués en tiennent compte. Pour autant un même émetteur ne peut être comptabilisé qu'une seule fois au titre des investissements durables.



### Dans quelle mesure l'objectif d'investissement de ce produit financier a-t-il été atteint?

L'objectif d'investissement durable du BNP Paribas Aqua consiste à soutenir ou accélérer la transition vers un monde durable en se concentrant sur les enjeux en rapport avec la chaîne de valeur mondiale de l'eau.

Ce fonds investit à tout moment dans des actions et/ou des titres assimilables à des actions émis par des sociétés qui exercent une part importante de leur activité au sein du secteur de l'eau ou dans des secteurs liés ou connexes, en appliquant des méthodes et des processus durables.

Les investissements durables sous-jacents au produit financier contribuent à deux des objectifs environnementaux énoncés à l'article 9 du règlement (UE) 2020/852, à savoir l'atténuation du changement climatique et l'adaptation au changement climatique. Aucun indice de référence n'a été désigné pour atteindre l'objectif d'investissement durable du produit financier.

## ● **Quelle a été la performance des indicateurs de durabilité ?**

Les indicateurs de durabilité permettent de mesurer la manière dont les objectifs de ce produit financier sont atteints. Les indicateurs de durabilité suivants sont utilisés pour mesurer la réalisation de l'objectif d'investissement durable du produit financier :

- Le pourcentage du portefeuille du produit financier investi dans des entreprises dont au moins 20% du chiffre d'affaires, du bénéfice ou du capital investi sont alignés sur les thématiques du produit financier : **100.0% du portefeuille actions est conforme à cette exigence**
- Le pourcentage du portefeuille du produit financier conforme à la politique de conduite responsable des affaires de BNP Paribas Asset Management (politique RBC) : **100.0% du portefeuille actions est conforme à cette exigence**
- Le pourcentage du portefeuille du produit financier (hors liquidités détenues à titre accessoire) qui est couvert par l'analyse ESG fondée sur la méthodologie ESG d'Impax (« Impax Fundamental Score ESG methodology ») : **100.0% du portefeuille actions est conforme à cette exigence**
- Le pourcentage du portefeuille du produit financier investi dans des " investissements durables " tels que définis à l'article 2 (17) du règlement SFDR : **90.8%**
- Le pourcentage du revenu global du portefeuille du produit financier qui est « aligné sur la taxonomie de l'UE », tel que défini par le règlement (UE) 2020/852 : **3.4%**

## ● **...et par rapport aux périodes précédentes ?**

Non applicable pour le premier rapport périodique.

## ● **Dans quelle mesure les investissements durables n'ont-ils pas causé de préjudice important à un objectif d'investissement durable ?**

Afin de s'assurer que les investissements durables que le produit financier entend réaliser ne causent pas de préjudice important à un objectif d'investissement durable sur le plan environnemental ou social, le produit financier évalue chaque investissement au regard d'un ensemble d'indicateurs concernant les incidences négatives en effectuant une analyse ESG fondamentale propriétaire pour tous les titres du portefeuille. L'analyse ESG vise à identifier la qualité des structures de gouvernance, les préjudices environnementaux et sociaux les plus importants que peut causer une entreprise ou un émetteur, et la manière dont ces préjudices sont traités et gérés. Le Gestionnaire d'investissement cherche à identifier des politiques, des processus, des systèmes de gestion et des incitations efficaces, ainsi que toute information publiée pertinente, le cas échéant. Le Gestionnaire d'investissement évalue en outre toutes les controverses antérieures identifiées. Une note ESG globale propriétaire est ensuite attribuée à chaque société ou émetteur en tenant compte des indicateurs définis ci-dessous, en appliquant un jugement qualitatif. Lorsqu'une société ou un émetteur n'atteint pas un niveau de qualité ESG suffisant, il est exclu de l'univers d'investissement du produit financier. Le Gestionnaire d'investissement considère qu'il est important d'échanger avec les sociétés et les émetteurs et d'analyser leurs informations et rapports. Le processus ESG est propre au Gestionnaire d'investissement (« Impax Fundamental Score ESG methodology »), bien que celui-ci puisse avoir recours également à de la recherche ESG externe.

### *Comment les indicateurs concernant les incidences négatives ont-ils été pris en considération ?*

Les principales incidences négatives correspondent aux incidences négatives les plus significatives des décisions d'investissement sur les facteurs de durabilité liés aux questions environnementales, sociales et de personnel, au respect des droits de l'homme et à la lutte contre la corruption et les actes de corruption.

Les indicateurs concernant les incidences négatives sur les facteurs de durabilité ont été pris en considération de la manière suivante dans l'analyse ESG fondamentale du Gestionnaire d'investissement et conformément au Règlement SFDR : les données prises en compte par le Gestionnaire d'investissement pour réaliser son évaluation de l'indicateur concerné sont indiquées au premier paragraphe figurant sous chaque indicateur présenté ci-dessous :

## Indicateurs obligatoires

### *Émissions de GES, empreinte carbone et intensité des émissions de GES des sociétés bénéficiaires des investissements*

Données prises en compte : les émissions de GES absolues de scope 1, 2 et 3 d'une société bénéficiaire des investissements, ainsi que sa valeur d'entreprise et son chiffre d'affaires.

Une hiérarchie est établie entre les sociétés qui fournissent des informations complètes sur les émissions de scope 1, 2 et 3 pour la majeure partie de leurs activités, qui fournissent des rapports sur les quatre piliers prescrits par le Groupe de travail sur la publication d'informations financières relatives au climat (TCFD), qui ont défini un objectif exigeant à court et moyen termes (3 ans et plus) ainsi qu'un objectif à long terme visant la neutralité carbone/aligné sur l'Accord de Paris/fondé sur la science (10 à 30 ans) et des plans d'action détaillés ; et celles qui ne communiquent pas sur leurs émissions, ne se sont pas fixées d'objectif et ne se sont pas engagées clairement à en définir un.

### *Exposition aux sociétés actives dans le secteur des combustibles fossiles*

Données prises en compte : exposition d'une société bénéficiaire des investissements aux revenus provenant des combustibles fossiles.

Le Gestionnaire d'investissement évalue la transition d'une société vers une économie à faibles émissions de carbone en s'efforçant d'atteindre des objectifs ambitieux de décarbonisation fondés sur la science et alignés sur l'Accord de Paris et en abandonnant de manière progressive et stratégique toute exposition aux combustibles fossiles.

### *Part de la consommation et de la production d'énergie non renouvelable, et intensité de la consommation d'énergie par secteur à fort impact climatique*

Données prises en compte : la consommation et la production d'énergie totales d'une société bénéficiaire des investissements, ainsi que la consommation et la production d'énergie provenant de sources non renouvelables, et la mesure de la production d'une société bénéficiaire des investissements comme base de l'intensité énergétique.

Une hiérarchie est établie entre les sociétés qui fournissent des processus de gestion de pointe et des rapports concernant tous les principaux enjeux environnementaux, en s'appuyant sur des systèmes de gestion certifiés qui font référence aux normes internationales ou sectorielles, sur des objectifs à long terme et intermédiaires exigeants qui sont pertinents au regard des principaux enjeux, sur des indicateurs clés de performance pertinents et des rapports alignés sur les cadres reconnus au plan international prescrits par le International Sustainability Standards Board (ISSB), la Global Reporting Initiative (GRI), et le CDP ; et les sociétés dont les processus de gestion et les rapports sont limités, par exemple celles qui ne fournissent que des indicateurs clés de performance de type qualitatif et des informations anecdotiques.

### *Activités ayant un impact négatif sur les zones sensibles en matière de biodiversité*

Données prises en compte : les sites/activités d'une société bénéficiaire des investissements situés dans des zones sensibles en matière de biodiversité ou à proximité de celles-ci.

Le Gestionnaire d'investissement a recours à des outils et des recherches externes ainsi qu'à son analyse interne pour évaluer la gestion par les sociétés des préjudices environnementaux. Le Gestionnaire d'investissement cherche à investir dans des sociétés ou des émetteurs qui ont traité le préjudice en appliquant des politiques, des processus, des systèmes de gestion et des initiatives efficaces qui sont proportionnels à l'importance du préjudice. Les données de géolocalisation au niveau des sites et l'exposition régionale ne sont pas toujours faciles à obtenir ni communiquées par les sociétés et les émetteurs. Le Gestionnaire d'investissement échange avec les sociétés pour obtenir des données de géolocalisation et pour évaluer le préjudice potentiel sur les sites présentant un intérêt particulier, par exemple en identifiant les habitats des espèces figurant sur la liste rouge de l'UICN (l'Union internationale pour la conservation de la nature), les zones protégées et les principales zones de biodiversité à proximité.

### *Émissions dans l'eau et ratio de déchets dangereux et de déchets radioactifs*

Données prises en compte : les tonnes d'émissions dans l'eau générées par une société bénéficiaire des investissements, ainsi que les tonnes de déchets dangereux et de déchets radioactifs.

Une hiérarchie est établie entre les sociétés qui fournissent des processus de gestion de pointe et des rapports concernant tous les principaux enjeux environnementaux, en s'appuyant sur des systèmes de gestion certifiés qui font référence aux normes internationales ou sectorielles, sur des objectifs à long terme et intermédiaires exigeants qui sont pertinents au regard des principaux enjeux sur des indicateurs clés de performance pertinents et des rapports alignés sur les cadres reconnus au plan international prescrits par le ISSB, la GRI et le CDP ; et les sociétés dont les processus de gestion et les rapports sont limités, par exemple celles qui ne fournissent que des indicateurs clés de performance de type qualitatif et des informations anecdotiques.

*Violations des principes du Pacte mondial des Nations unies et des Principes directeurs de l'Organisation de coopération et de développement économiques (OCDE) à l'intention des entreprises multinationales*

Données prises en compte : l'implication d'une société bénéficiaire des investissements dans des violations des principes du Pacte mondial des Nations Unies et des Principes directeurs de l'OCDE à l'intention des entreprises multinationales.

Le Gestionnaire d'investissement filtre les investissements du produit financier en fonction de leur respect de normes mondiales telles que les principes du Pacte mondial des Nations Unies et les Principes directeurs de l'OCDE à l'intention des entreprises multinationales. Un fournisseur de recherche externe est utilisé à l'appui de ces activités de filtrage. En cas de manquement à ces normes et standards internationaux, la société est exclue de l'univers d'investissement et retirée du portefeuille. Lorsqu'une société est identifiée comme étant en violation potentielle, le Gestionnaire d'investissement assurera son suivi et cherchera à dialoguer, selon le cas.

*Absence de processus et de mécanismes de conformité pour contrôler le respect des principes du Pacte mondial des Nations unies et des Principes directeurs de l'OCDE à l'intention des entreprises multinationales*

Données prises en compte : les cas où une société bénéficiaire des investissements ne dispose pas de politiques visant à contrôler la conformité aux principes du Pacte mondial des Nations Unies ou aux Principes directeurs de l'OCDE.

Le Gestionnaire d'investissement utilise des outils et des recherches externes pour vérifier l'existence ou l'absence de telles politiques et pour identifier les sociétés qui ne respectent pas des standards de politique crédibles dans tous les domaines qui relèvent des principes du Pacte mondial des Nations Unies ou des Principes directeurs de l'OCDE.

*Écart non ajusté de rémunération entre hommes et femmes*

Données prises en compte : le salaire horaire brut moyen d'une société bénéficiaire des investissements pour les hommes salariés et les femmes salariées en pourcentage du salaire horaire brut moyen des hommes salariés.

En matière d'égalité salariale, les sociétés sont évaluées au moyen d'un examen de l'écart de rémunération lorsque les données sont disponibles ainsi que d'un ensemble plus large d'indicateurs clés de performance relatifs à l'égalité, la diversité et l'inclusion (ED&I). Une hiérarchie est établie entre les sociétés qui font preuve de processus de gestion de pointe et celles qui ne fournissent pas d'informations en matière d'égalité, de diversité et d'inclusion (ED&I).

*Mixité au sein des conseils d'administration*

Données prises en compte : le nombre de femmes au sein du conseil d'administration d'une société bénéficiaire des investissements et le pourcentage de membres du conseil d'administration qui sont des femmes.

Les sociétés sont évaluées en ce qui concerne la mixité homme/femme au sein de leur conseil d'administration et d'autres postes clés qui influencent la stratégie de l'entreprise, ainsi que selon un ensemble plus large d'indicateurs relatifs à la diversité au sein de la direction. Une hiérarchie est établie entre les sociétés qui comptent entre 40 % et 60 % de femmes au sein du conseil d'administration et de la direction générale et qui font preuve de diversité dans les postes clés, et celles dont le conseil d'administration et la direction générale ne comptent pas de femmes.

*Exposition à des armes controversées (mines antipersonnel, armes à sous-munitions, armes chimiques et armes biologiques)*

Données prises en compte : l'exposition d'une société bénéficiaire des investissements à des armes controversées du fait de ses activités commerciales et des structures de propriété.

Les sociétés sont filtrées en fonction de leur activité commerciale afin de s'assurer, à l'aide d'une combinaison de filtres et du jugement qualitatif du Gestionnaire d'investissement qu'elles n'exercent aucune activité de fabrication, ou de fabrication de composants sur mesure à cette fin, d'utilisation, de réparation, de commercialisation, de vente, de distribution, d'importation ou d'exportation, de stockage ou de transport d'armes controversées ou d'emploi aveugle telles que les mines antipersonnel, les armes à sous-munitions, les munitions inertes et les armes contenant de l'uranium appauvri ou toute autre forme d'uranium industriel, les armes contenant du phosphore blanc, les armes biologiques, chimiques ou nucléaires. Le Gestionnaire d'investissement exclut toutes les sociétés présentant toute exposition à des armes controversées et applique en outre un jugement qualitatif dans le cadre de l'analyse. Si le Gestionnaire d'investissement détermine que l'une de ces activités est exercée au sein d'une filiale, la société mère directe est également considérée comme exposée à des armes controversées si elle détient une participation majoritaire dans la filiale. De même, si l'une des activités susmentionnées est considérée comme exercée au sein d'une société mère, toute filiale détenue majoritairement par cette société mère est également considérée comme exposée.

## **Indicateurs volontaires**

### *Investissements dans des entreprises sans initiatives de réduction des émissions de carbone*

Données prises en compte : les cas où tous les éléments suivants sont absents pour une société bénéficiaire des investissements : objectif de réduction des émissions de GES à court terme, objectif de réduction des émissions de GES à long terme (plus de 10 ans), objectif de réduction des émissions de GES fondé sur la science, engagement envers la neutralité carbone.

Le Gestionnaire d'investissement cherche activement à dialoguer avec les sociétés afin d'encourager la mise en œuvre de systèmes de gestion des performances efficaces, avec pour objectif d'établir des données de référence sur les émissions de GES (scope 1, 2 et 3), de définir des objectifs à long terme de réduction des émissions de carbone fondés sur la science avec un plan d'action viable permettant d'atteindre ces objectifs, et la publication de rapports réguliers.

### *Consommation et recyclage de l'eau*

Données prises en compte : la consommation d'eau opérationnelle d'une société bénéficiaire des investissements (mètres cubes d'eau consommée) et la gestion de l'eau (pourcentage d'eau recyclée et réutilisée).

Une hiérarchie est établie entre les sociétés qui fournissent des processus de gestion de pointe et des rapports concernant tous les principaux enjeux environnementaux, en s'appuyant sur des systèmes de gestion certifiés qui font référence aux normes internationales ou sectorielles, sur des objectifs à long terme et intermédiaires exigeants qui sont pertinents au regard des principaux enjeux sur des indicateurs clés de performance pertinents et des rapports alignés sur les cadres reconnus au plan international prescrits par le SASB, la GRI, les ODD et le CDP ; et les sociétés dont les processus de gestion et les rapports sont limités, par exemple celles qui ne fournissent que des indicateurs clés de performance de type qualitatif et des informations anecdotiques

### *Nombre de condamnations et montant des amendes pour infraction aux lois de lutte contre la corruption et les actes de corruption*

Données prises en compte : le nombre de condamnations par catégorie de gravité au cours des trois à cinq dernières années (trois ans pour les controverses ou incidents mineurs ; cinq ans pour les controverses ou incidents plus importants).

L'importance et la gravité des condamnations et des amendes infligées au titre des infractions aux lois relatives à la lutte contre la corruption et les actes de corruption sont examinées dans le cadre de l'analyse ESG fondamentale.

### *Les investissements durables étaient-ils conformes aux principes directeurs de l'OCDE à l'intention des entreprises multinationales et aux principes directeurs des Nations unies relatifs aux entreprises et aux droits de l'homme ? Description détaillée :*

Le Gestionnaire d'investissement applique un filtrage sur la base de critères liés aux normes mondiales, qui évalue l'impact des sociétés sur les parties prenantes et la mesure dans laquelle une société provoque, contribue ou est liée à des manquements aux normes et standards internationaux. La recherche sous-jacente fournit des évaluations couvrant les Principes directeurs de l'OCDE à l'intention des entreprises multinationales et les principes du Pacte mondial des Nations Unies, ainsi que les conventions de l'Organisation internationale du travail (OIT) et les Principes directeurs des Nations unies relatifs aux entreprises et aux droits de l'homme. En cas de manquement à ces normes et standards internationaux, la société est exclue de l'univers d'investissement et retirée du portefeuille. Lorsqu'une société est identifiée comme étant en violation potentielle, le Gestionnaire d'investissement assurera son suivi et cherchera à dialoguer, selon le cas.



## Comment ce produit financier a-t-il pris en considération les principales incidences négatives sur les facteurs de durabilité ?

Le Compartiment considère les principaux impacts négatifs sur les facteurs de durabilité en identifiant, évaluant et gérant les effets négatifs des décisions d'investissement liées au portefeuille sur les questions environnementales, sociales et relatives aux employés, sur le respect des droits de l'homme et sur les questions de lutte contre la corruption.

Les points suivants illustrent la manière dont il est prévu de gérer cette exposition, une fois identifiée et évaluée, en prenant en considération chacun des indicateurs obligatoires et volontaires énumérés ci-dessus.

1. Toutes les sociétés et les autres émetteurs doivent répondre aux critères financiers et ESG avant d'être inclus dans la liste des sociétés dans lesquelles le Compartiment peut investir. Lorsque toutes les données ont été recueillies, un rapport ESG est rédigé et une note ESG globale interne est attribuée. Lorsqu'une société ou un émetteur n'atteint pas un niveau de qualité ESG suffisant, il est exclu de l'univers d'investissement. Dans les cas où une société a une note ESG faible, mais n'est pas considérée comme causant un préjudice important et n'est pas exclue, la taille de la position sur cette société sera plafonnée au sein du portefeuille pour des raisons de gestion des risques. Le Gestionnaire d'investissement n'entend pas exclure un nombre ou un pourcentage particulier de sociétés ou d'émetteurs, mais recherche plutôt un niveau absolu de qualité ESG sur la base d'un jugement qualitatif.
2. Dialogue avec les sociétés : dans le cadre de son analyse ESG interne permanente au niveau des sociétés et des émetteurs, le Gestionnaire d'investissement identifie les problématiques et les risques spécifiques à chaque société et émetteur et dialogue activement avec ces derniers sur ces questions. Dans le cadre d'un dialogue individualisé avec les sociétés, l'objectif consiste généralement à résoudre ou améliorer la problématique identifiée dans le cadre de l'analyse ESG et, une fois cet objectif atteint, à passer à l'objectif suivant ou suspendre le dialogue.  
Dans le cadre d'une approche plus globale avec les sociétés, chaque année, le Gestionnaire d'investissement évalue et définit les priorités de dialogue pour les 12 prochains mois. Ces priorités sont fonction des évolutions du marché et des enjeux émergents en matière de durabilité qui sont considérés comme pertinents et significatifs pour les sociétés et les émetteurs. Le Gestionnaire d'investissement identifie ensuite les sociétés et les émetteurs qu'il considère comme les plus exposés à ces problématiques et concentre son dialogue sur certaines sociétés et certains émetteurs spécifiques. Pour les domaines de dialogues globaux, le Gestionnaire d'investissement définit des étapes spécifiques en tant qu'objectifs qu'il cherche à atteindre au moyen d'échanges. Des analystes sont désignés en tant que responsables pour chaque domaine de dialogue global.
3. Lorsque le Gestionnaire d'investissement identifie un risque non géré et que son approche de gestion habituelle basée sur le dialogue ne produit pas de résultats positifs, sa politique d'escalade est activée.

Si le Gestionnaire d'investissement estime que la société ou l'émetteur en question ne répond pas au dialogue ou ne souhaite pas envisager d'autres options présentant des risques moins importants pour les actionnaires, il procédera à l'escalade du dialogue en :

- cherchant des contacts alternatifs ou situés à un niveau supérieur au sein de la société ou de l'émetteur
- intervenant ou dialoguant avec d'autres actionnaires
- intervenant ou dialoguant avec d'autres institutions ou organisations (parties prenantes multiples)
- mettant en évidence la problématique et/ou les dialogues conjoints concernant la problématique par le biais de plateformes institutionnelles et/ou
- déposant ou déposant conjointement des résolutions lors des Assemblées générales

Si les interventions échouent et que le Gestionnaire d'investissement considère que le profil de risque de la société s'est considérablement dégradé ou que la stratégie/les structures de gouvernance de la société ont été modifiées en raison d'un incident, au point que les perspectives de rendement, la stratégie et la qualité de la société ne répondent plus aux attentes, la société sera exclue de l'univers d'investissement et/ou retirée du portefeuille.



## Quels ont été les principaux investissements de ce produit financier ?

La liste comprend les investissements constituant **la plus grande proportion d'investissements** du produit financier au cours de la période de référence, à savoir:

Investissements les plus importants	Secteur	% d'actifs	Pays
VEOLIA ENVIRON. SA	Services publics	3.97%	France
AGILENT TECHNOLOGIES INC	Santé	3.88%	États-Unis
AMERICAN WATER WORKS INC	Services publics	3.83%	États-Unis
LINDE PLC	Matériaux de base	3.21%	Royaume-Uni
IDEX CORP	Industrie	3.08%	États-Unis
PENTAIR PLC	Industrie	2.99%	Royaume-Uni
A O SMITH CORP	Industrie	2.98%	États-Unis
GEORG FISCHER AG	Industrie	2.96%	Suisse
ESSENTIAL UTILITIES INC	Services publics	2.94%	États-Unis
SEVERN TRENT PLC	Services publics	2.71%	Royaume-Uni
UNITED UTILITIES GROUP PLC	Services publics	2.58%	Royaume-Uni
TRIMBLE INC	Technologie de l'information	2.52%	États-Unis
FERGUSON PLC	Industrie	2.42%	Royaume-Uni
AALBERTS NV	Industrie	2.38%	Pays-Bas
ALFA LAVAL	Industrie	2.38%	Suède

Source : BNP Paribas Asset Management, en date du 30.12.2022. Les investissements les plus importants sont basées sur les données comptables officielles et sont basées sur la date de transaction.

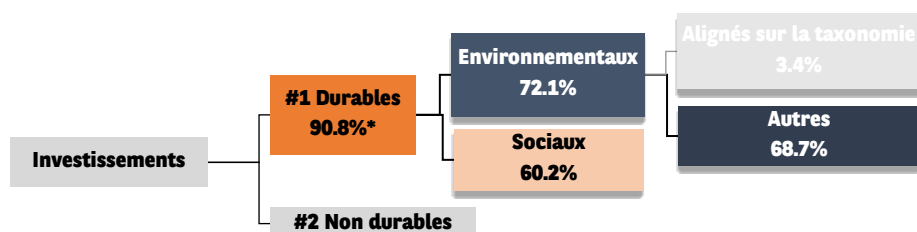


## Quelle était la proportion d'investissements liés à la durabilité?

### Quelle était l'allocation des actifs ?

La proportion des investissements utilisés pour atteindre l'objectif d'investissement durable conformément aux éléments contraignants de sa stratégie d'investissement est de 90.8 %.

L'**allocation des actifs** décrit la part des investissements dans des actifs spécifiques.



La catégorie **#1 Durables** couvre les investissements durables ayant des objectifs environnementaux ou sociaux.

La sous-catégorie **#2 Non durables** inclut les investissements qui ne sont pas considérés comme des investissements durables.

\* Les données indiquées sont calculées à la date du 03/01/2023. A cette date, quelques actifs en portefeuille faisaient l'objet d'une analyse fondamentale de la part de la société de gestion afin de confirmer leur qualification en tant qu'« investissement durable » au sens de SFDR.

## ● Dans quels secteurs économiques les investissements ont-ils été réalisés ?

Les activités alignées sur la taxinomie sont exprimées en pourcentage :

- **du chiffre d'affaires** pour refléter la part de revenus provenant des activités vertes des sociétés dans lesquelles le produit financier a investi;
- **des dépenses d'investissement** (CapEx) pour montrer les investissements verts réalisés par les sociétés dans lesquelles le produit financier a investi pour une transition vers une économie verte par exemple;
- **des dépenses d'exploitation** (OpEx) pour refléter les activités opérationnelles vertes des sociétés dans lesquelles le produit financier a investi.

Secteurs	% d'actifs
Industrie	51.76%
Services publics	20.26%
Matériaux de base	12.36%
Santé	5.54%
Technologie de l'information	5.05%
Biens de cons. durables et	3.88%
Liquidités	1.12%
Contrats de Change	0.04%

Source : BNP Paribas Asset Management, en date du 30.12.2022

Les investissements les plus importants sont basées sur les données comptables officielles et sont basées sur la date de transaction.



## Dans quelle mesure les investissements durables ayant un objectif environnemental étaient-ils alignés sur la taxinomie de l'UE ?

Les deux graphiques ci-dessous illustrent la mesure dans laquelle les investissements durables ayant un objectif environnemental sont alignés avec la Taxonomie de l'UE et contribuent aux objectifs environnementaux d'atténuation du changement climatique et d'adaptation au changement climatique.



La Société de gestion améliore actuellement ses systèmes de collecte des données d'alignement sur la Taxonomie de l'UE pour garantir l'exactitude et le caractère adéquat des informations publiées en matière de durabilité dans le cadre du Règlement européen sur la taxonomie. D'autres mises à jour du prospectus et de l'alignement des engagements sur la Taxonomie de l'UE pourront être effectuées en conséquence.

Pour être conforme à la taxinomie de l'UE, les critères applicables au **gaz fossile** comprennent des limitations des émissions et le passage à l'électricité d'origine intégralement renouvelable ou à des carburants à faible teneur en carbone d'ici à la fin de 2035. En ce qui concerne l'**énergie nucléaire**, les critères comprennent des règles complètes en matière de sûreté nucléaire, et de gestion des déchets.

● **Ce produit financier a-t-il investi dans des activités liées au gaz fossile et/ou à l'énergie nucléaire alignées avec la taxinomie de l'UE<sup>1</sup> ?**

Oui:



Non:

Gaz fossile

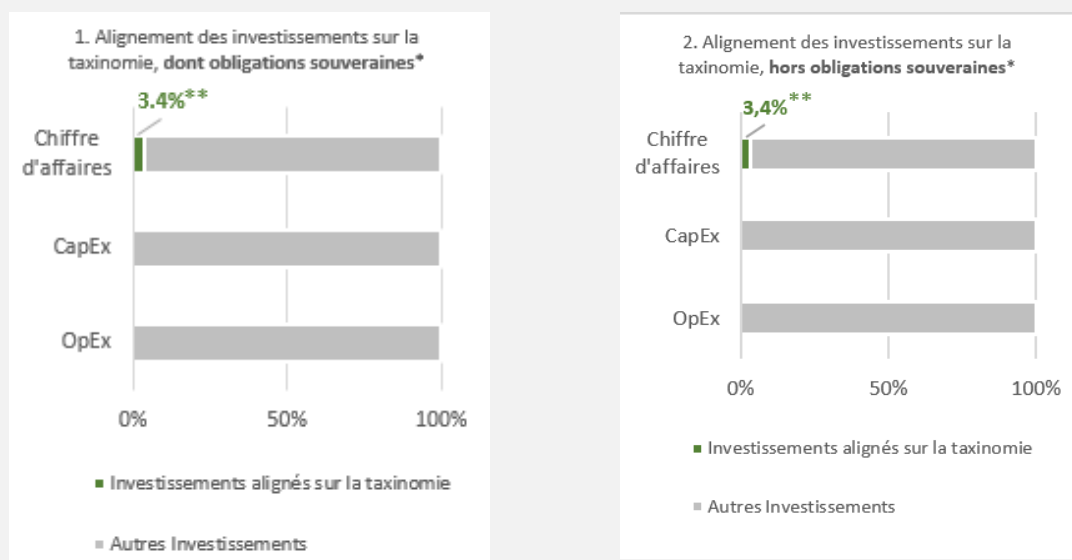
Energie nucléaire

A la date de clôture de l'exercice comptable et d'élaboration du rapport annuel, les données ne sont pas disponibles et la société de gestion ne dispose pas des informations relatives à l'exercice précédent clos.

Les **activités habilitantes** permettent directement à d'autres activités de contribuer de manière substantielle à la réalisation d'un objectif environnemental.

Les **activités transitoires** sont des **activités** économiques pour lesquelles il n'existe pas encore de solutions de remplacement sobres en carbone et dont les niveaux d'émission de gaz à effet de serre correspondent aux meilleures performances réalisables.

**Les graphiques ci-dessous font apparaître en vert le pourcentage d'investissements qui étaient alignés sur la taxinomie de l'UE. Etant donné qu'il n'existe pas de méthodologie appropriée pour déterminer l'alignement des obligations souveraines\* sur la taxinomie, le premier graphique montre l'alignement sur la taxinomie par rapport à tous les investisseurs du produit financier, y compris les obligations souveraines, tandis que le deuxième graphique représente l'alignement sur la taxinomie uniquement par rapport aux investissements du produit financier autres que les obligations souveraines.**



\* Aux fins de ces graphiques, les « obligations souveraines » comprennent toutes les expositions souveraines

\*\* Alignement Taxinomie réelle


<sup>1</sup> Les activités liées au gaz fossile et/ou au nucléaire ne seront conformes à la taxinomie de l'UE que si elles contribuent à limiter le changement climatique ("atténuation du changement climatique") et ne causent pas de préjudice important à aucun objectif de la Taxinomie de l'UE - voir la note explicative dans la marge de gauche. L'ensemble des critères applicables aux activités économiques dans les secteurs du gaz fossile et de l'énergie nucléaire qui sont conformes à la taxinomie de l'UE sont définis dans le règlement délégué (UE) 2022/1214 de la Commission.

## ● **Quelle était la proportion d'investissements réalisés dans des activités transitoires et habilitantes ?**

La part des investissements dans les activités transitoires et habilitantes au sens du Règlement Taxonomie est de 0 % pour les activités transitoires et de 0 % pour les activités habilitantes.

## ● **Comment le pourcentage d'investissements alignés sur la taxinomie de l'UE a-t-il évolué par rapport aux périodes de référence précédentes ?**

Non applicable pour le premier rapport périodique.

Le symbole  représente des investissements durables ayant un objectif environnemental qui **ne tiennent pas compte des critères applicables** aux activités économiques durables sur le plan environnemental au titre de la taxinomie de l'UE



## **Quelle était la proportion d'investissements durables ayant un objectif environnemental qui n'étaient pas alignés sur la taxinomie de l'UE ?**

La part des investissements durables ayant un objectif environnemental qui ne sont pas alignés sur le Règlement européen sur la taxonomie est de **68.7%**

Par conséquent, la Société de gestion améliore actuellement ses systèmes de collecte des données d'alignement sur la Taxonomie de l'UE pour garantir l'exactitude et le caractère adéquat des informations publiées en matière de durabilité dans le cadre du Règlement européen sur la taxonomie. Dans l'intervalle, le produit financier investira dans des investissements durables dont l'objectif environnemental n'est pas aligné avec la Taxonomie de l'UE.



## **Quelle était la proportion d'investissements durables sur le plan social ?**

Les investissements durables sur le plan social représentent **60.2%** du produit financier.



## **Quels étaient les investissements inclus dans la catégorie « non durables », quelle était leur finalité et des garanties environnementales ou sociales minimales s'appliquaient-elles à eux ?**

Les investissements inclus dans la catégorie Non durables sont des instruments qui sont utilisés à des fins de liquidité et/ou de couverture.

La société de gestion et le gestionnaire financier s'assureront que ces investissements sont effectués tout en maintenant l'objectif d'investissement durable du produit financier. En outre, Ces investissements sont, le cas échéant, effectués conformément à nos processus internes, y compris dans le respect des garanties environnementales ou sociales minimales suivantes :

- la politique de gestion des risques. La politique de gestion des risques énonce les procédures nécessaires pour permettre à la société de gestion d'évaluer l'exposition de chaque produit financier qu'elle gère aux risques de marché, de liquidité, de durabilité et de contrepartie ;
- la Politique RBC, le cas échéant, en excluant les sociétés impliquées dans des controverses en raison de mauvaises pratiques liées aux droits de l'homme et du travail, à l'environnement et à la corruption, ainsi que les émetteurs actifs dans des secteurs sensibles (tabac, charbon, armes controversées, amiante, etc.) car ces sociétés sont considérées comme enfreignant les normes internationales ou comme étant à l'origine de dommages inacceptables pour la société et/ou l'environnement.



## Quelles mesures ont été prises pour atteindre l'objectif d'investissement durable cours de la période de référence ?

- Le produit financier doit se conformer à la Politique RBC en excluant les sociétés impliquées dans des controverses en raison de mauvaises pratiques liées aux droits de l'homme et du travail, à l'environnement et à la corruption, ainsi que les émetteurs actifs dans des secteurs sensibles (tabac, charbon, armes controversées, amiante, etc.), car ces sociétés sont considérées comme enfreignant les normes internationales ou comme étant à l'origine de dommages inacceptables pour la société et/ou l'environnement.

De plus amples renseignements sur la politique de RBC, et en particulier sur les critères relatifs aux exclusions sectorielles sont accessibles sur le site de la société de gestion: [Sustainability documents - BNPP AM Corporate English \(bnpparibas-am.com\)](https://www.bnpparibas-am.com) ;

- Le produit financier doit investir dans des sociétés dont au moins 20 % des revenus, des bénéfices ou des capitaux investis sont alignés sur les thématiques du produit financier ;
- L'analyse ESG basée sur la méthodologie ESG d'impax (« Impax Fundamental Score ESG methodology ») doit porter sur au moins 90 % des actifs du produit financier (hors liquidités détenues à titre accessoire);
- Le produit financier doit investir au moins 85 % de son portefeuille dans des « investissements durables » tels que définis à l'article 2 (17) du Règlement SFDR ;
- Le produit financier doit investir au moins 2 % de ses actifs dans des sociétés « alignées sur la taxinomie de l'UE »



## Quelle a été la performance de ce produit financier par rapport à l'indice de référence durable ?

Aucun indice de référence n'a été désigné pour atteindre les caractéristiques environnementales ou sociales promues par le produit financier. Les **indices de référence** sont des indices permettant de mesurer si le produit financier atteint l'objectif d'investissement durable.

### ● **En quoi l'indice de référence différerait-il d'un indice de marché large ?**

Non applicable

### ● **Quelle a été la performance de ce produit financier au regard des indicateurs de durabilité visant à déterminer l'alignement de l'indice de référence sur l'objectif d'investissement durable?**

Non applicable

### ● **Quelle a été la performance de ce produit financier par rapport à l'indice de référence?**

Non applicable

### ● **Quelle a été la performance de ce produit financier par rapport à l'indice de marché large ?**

Non applicable

\*\*\*