

Allegato 9: Informativa sulla finanza sostenibile (non certificato)

Al 31 dicembre 2023

Informativa periodica per i prodotti finanziari di cui all'Articolo 8, paragrafi 1, 2 e 2a del Regolamento (UE) 2019/2088 e Articolo 6, primo paragrafo, del Regolamento (UE) 2020/852

Nome del prodotto: Global Bond Fund

Identificativo dell'entità legale: XTIK5CR06MPXCNP7M95

Periodo di riferimento: dal 1° gennaio 2023 al 31 dicembre 2023

Salvo altrimenti indicato, i valori di seguito riportati sono stati calcolati in base agli investimenti del fondo alla fine di ogni trimestre durante il periodo di riferimento. Questa metodologia di calcolo è applicata anche alle principali partecipazioni e all'esposizione settoriale del fondo.

Caratteristiche ambientali e sociali

Questo prodotto finanziario ha un obiettivo d'investimento sostenibile?

- | <input type="checkbox"/> Sì | <input checked="" type="checkbox"/> No |
|---|--|
| <input type="checkbox"/> Ha effettuato investimenti sostenibili con un obiettivo ambientale: ___% <ul style="list-style-type: none"> <input type="checkbox"/> in attività economiche qualificate come ecosostenibili ai sensi della Tassonomia UE <input type="checkbox"/> in attività economiche non qualificate come ecosostenibili ai sensi della Tassonomia UE | <input checked="" type="checkbox"/> Ha promosso caratteristiche ambientali/sociali (E/S) e pur non avendo come obiettivo un investimento sostenibile, aveva una quota di investimenti sostenibili pari a 24,95% <ul style="list-style-type: none"> <input type="checkbox"/> con un obiettivo ambientale in attività economiche qualificate come ecosostenibili ai sensi della Tassonomia UE <input checked="" type="checkbox"/> con un obiettivo ambientale in attività economiche non qualificate come ecosostenibili ai sensi della Tassonomia UE <input checked="" type="checkbox"/> con un obiettivo sociale |
| <input type="checkbox"/> Ha effettuato investimenti sostenibili con un obiettivo sociale: ___% | <input type="checkbox"/> Ha promosso caratteristiche E/S ma non ha effettuato alcun investimento sostenibile |

Investimento sostenibile indica un investimento in un'attività economica che contribuisce a un obiettivo ambientale o sociale, a condizione che l'investimento non danneggi in misura significativa qualsiasi obiettivo ambientale o sociale e che le società partecipate adottino buone pratiche di governance.

La **Tassonomia UE** è un sistema di classificazione descritto nel Regolamento (UE) 2020/852, che stabilisce un elenco di **attività economiche ecosostenibili**. Questo Regolamento non include alcun elenco di attività economiche socialmente sostenibili. Un investimento sostenibile con un obiettivo ambientale potrebbe non essere allineato alla Tassonomia.

Allegato 9: Informativa sulla finanza sostenibile (non certificato)

Al 31 dicembre 2023 (seguito)



Fino a che punto le caratteristiche ambientali e/o sociali promosse da questo prodotto finanziario sono state soddisfatte?

Durante il periodo di riferimento, il Fondo ha promosso la caratteristica ambientale della mitigazione dei cambiamenti climatici, evitando investimenti in alcuni tipi di combustibili fossili. Inoltre, il Fondo ha promosso la caratteristica sociale di evitare investimenti in alcune attività che possono nuocere alla salute e al benessere, in emittenti sovrani che violano in modo significativo i diritti umani e in titoli cartolarizzati che violano le pratiche di commercio e prestito responsabile.

Il Fondo ha promosso le caratteristiche ambientali e sociali sopra indicate effettuando investimenti sostenibili in:

- Emittenti societari con pratiche aziendali, prodotti o soluzioni che hanno apportato un contributo netto positivo agli Obiettivi di Sviluppo Sostenibile delle Nazioni Unite (“OSS”).
- Emittenti sovrani con punteggi ESG che rientrano nei due livelli più elevati, secondo la metodologia valutativa sviluppata dal Consulente per gli Investimenti, per quanto riguarda caratteristiche ambientali o sociali positive; oppure
- Obbligazioni sostenibili che hanno apportato un contributo ambientale o sociale positivo attraverso la destinazione dei loro proventi, come illustrato di seguito in risposta alla domanda “Quali sono gli obiettivi degli investimenti sostenibili che il prodotto finanziario ha in parte realizzato e in che modo l’investimento sostenibile ha contribuito a tali obiettivi?”

Non vi sono state eccezioni alla realizzazione da parte del Fondo delle sue caratteristiche ambientali e sociali.

Qual è stata la performance degli indicatori di sostenibilità?

Gli indicatori di sostenibilità misurano come sono realizzate le caratteristiche ambientali o sociali promosse dal prodotto finanziario.

Indicatore di sostenibilità	Soglia dell'indicatore	Valore dell'indicatore 2023
Esclusioni		
Titoli societari:		
% di esposizione del Fondo a emittenti societari che traggono profitto da:		
Armi controverse (>0% dei ricavi)	0,00%	0,00%
Armi da fuoco per uso civile (>0% dei ricavi)	0,00%	0,00%
Manifattura di tabacco (>0% dei ricavi)	0,00%	0,00%
Esplorazione ed estrazione mineraria di carbone termico (5% dei ricavi)	0,00%	0,00%
Titoli sovrani:		
% di esposizione del Fondo a emittenti sovrani nel 10% di Paesi con punteggio più basso per le violazioni di diritti sociali	0,00%	0,00%
Cartolarizzazioni:		
% di esposizione del Fondo a cartolarizzazioni interessate da:		
Prestiti predatori	0,00%	0,00%
Violazione della protezione dei consumatori	0,00%	0,00%
Controversie	0,00%	0,00%
Investimenti sostenibili:		
% di investimenti sostenibili del Fondo	20,00%	24,95%

Allegato 9: Informativa sulla finanza sostenibile (non certificato)

Al 31 dicembre 2023 (seguito)

. . . e rispetto ai periodi precedenti?

Indicatore di sostenibilità	Soglia dell'indicatore	Valore dell'indicatore 2022
Esclusioni		
Titoli societari:		
% di esposizione del Fondo a emittenti societari che traggono profitto da:		
Armi controverse (>0% dei ricavi)	0,00%	0,00%
Armi da fuoco per uso civile (>0% dei ricavi)	0,00%	0,00%
Manifattura di tabacco (>0% dei ricavi)	0,00%	0,00%
Esplorazione ed estrazione mineraria di carbone termico (5% dei ricavi)	0,00%	0,00%
Titoli sovrani:		
% di esposizione del Fondo a emittenti sovrani nel 10% di Paesi con punteggio più basso per le violazioni di diritti sociali	0,00%	0,00%
Cartolarizzazioni:		
% di esposizione del Fondo a cartolarizzazioni interessate da:		
Prestiti predatori	0,00%	0,00%
Violazione della protezione dei consumatori	0,00%	0,00%
Controversie	0,00%	0,00%
Investimenti sostenibili:		
% di investimenti sostenibili del Fondo	20,00%	23,42%

Allegato 9: Informativa sulla finanza sostenibile (non certificato)

Al 31 dicembre 2023 (seguito)

Quali erano gli obiettivi degli investimenti sostenibili che il prodotto finanziario ha in parte realizzato e in che modo l'investimento sostenibile ha contribuito a tali obiettivi?

Il Fondo ha effettuato investimenti sostenibili nelle seguenti categorie:

- obbligazioni green, sociali o sostenibili ("Obbligazioni sostenibili"), come indicato nella documentazione dei titoli, in cui l'emittente si è impegnato a destinare i proventi a progetti che apportano un contributo ambientale o sociale positivo. In questa categoria rientravano, ad esempio, obbligazioni allineate con i Principi per i Green Bond, i Principi per Bond Sociali e le Linee guida per i Bond Sostenibili dell'ICMA (associazione internazionale dei mercati dei capitali), nonché obbligazioni valutate con il sistema interno di analisi delle obbligazioni sostenibili del Consulente per gli Investimenti. Le Obbligazioni sostenibili mobilitano il finanziamento direttamente a favore di una varietà di progetti ambientali e sociali focalizzati su vari obiettivi di sostenibilità. Tra gli esempi citiamo finanziamenti per energia rinnovabile, efficientamento energetico, trasporti non inquinanti, alloggi a prezzi accessibili e progetti finanziari per l'inclusione.
- Obbligazioni di emittenti societari con pratiche aziendali, prodotti o soluzioni che hanno apportato un contributo netto positivo agli OSS. Gli OSS sono stati adottati dalle Nazioni Unite nel 2015 come un invito universale ad agire per porre fine alla povertà, proteggere il pianeta e garantire che entro il 2030 tutti possano vivere in pace e prosperità. Gli OSS delle Nazioni Unite comprendono obiettivi ambientali (p.es. Agire per il clima o Vita sulla terra) e sociali (p.es. Salute e benessere). Il Consulente per gli Investimenti quantifica il contributo positivo agli OSS con un punteggio che esprime l'allineamento netto positivo aggregato su tutti gli OSS (a somma dei punteggi che misurano il contributo positivo ai singoli SDG deve essere superiore alla somma dei punteggi dei contributi negativi), calcolato in base a dati di fornitori terzi. Il Consulente per gli Investimenti include però solo gli emittenti che presentano un allineamento sufficientemente positivo con almeno un singolo OSS e che non presentano disallineamenti rilevanti su nessun OSS.
- Obbligazioni di emittenti sovrani con un punteggio ESG pari a 4 o 5, su una scala da 1 a 5 dove 5 equivale al massimo, calcolato in base alla metodologia di valutazione ESG sviluppata internamente dal Consulente per gli Investimenti. Un punteggio di 4 o 5 esprime un contributo positivo del paese nei confronti di tematiche sociali e ambientali, come la decarbonizzazione, la protezione delle foreste, la promozione dell'istruzione, di salute e benessere e un buon tenore di vita. Tuttavia, il Consulente per gli Investimenti non considererà sostenibile l'investimento se l'emittente sovrano con punteggio di 4 o 5 ha registrato un recente andamento negativo, evidenziato attraverso una ricerca interna ma non rilevato dai fornitori di dati ESG. Tra gli esempi rientrano le circostanze di paesi che affrontano periodi di importante instabilità politica e/o sociale.

Allegato 9: Informativa sulla finanza sostenibile (non certificato) Al 31 dicembre 2023 (seguito)

Gli **Impatti nocivi principali (PAI)** sono gli impatti negativi più importanti di decisioni di investimento su fattori di sostenibilità relativi a questioni ambientali, sociali e concernenti i dipendenti, rispetto per i diritti umani e questioni di anticorruzione attiva e passiva.

In che modo gli investimenti sostenibili parzialmente effettuati dal prodotto finanziario non hanno provocato danni significativi per qualsiasi obiettivo di investimento sostenibile sociale o ambientale?

Il Consulente per gli Investimenti ha applicato il principio del “non arrecare nessun danno significativo” agli investimenti sostenibili del Fondo per assicurare che non includessero: (1) investimenti che arrecano un danno significativo a uno qualunque degli indicatori dei principali effetti negativi (“PAI”) che il Consulente per gli Investimenti deve obbligatoriamente prendere in considerazione in ottemperanza al Regolamento SFDR e che abbiano un ruolo rilevante per l’investimento, o (2) investimenti che non soddisfano le garanzie sociali minime stabilite dal Regolamento SFDR.

Come sono stati considerati gli indicatori degli effetti negativi sui fattori di sostenibilità?

Il criterio del “non arrecare un danno significativo” applicato dal Consulente per gli Investimenti agli investimenti sostenibili ha escluso investimenti che, secondo il Consulente stesso, possono arrecare danno agli indicatori di effetti negativi che il Consulente per gli Investimenti è tenuto a esaminare in virtù del Regolamento SFDR e che considera rilevanti per l’investimento.

I valori di soglia sono stati stabiliti: (i) su base assoluta; (ii) su base relativa nel contesto dell’universo d’investimento; o (iii) utilizzando punteggi di idoneità/inidoneità. Per ovviare alla mancanza di dati per alcuni indicatori di effetti negativi, il Consulente per gli investimenti ha utilizzato indicatori di riferimento sostitutivi (‘proxy’) idonei forniti da terze parti. Ad esempio, in mancanza di dati affidabili e comparabili relativi all’esposizione ad attività che influiscono negativamente su aree sensibili per la biodiversità, il Consulente per gli Investimenti ha supplementato la valutazione mediante un indicatore di un fornitore di dati esterno che misura quanto le società siano coinvolte in controversie relative a questioni ambientali e abbiano adottato misure per mitigare il rischio di biodiversità. Le variabili proxy sono state e continueranno a essere costantemente monitorate e sostituite da dati forniti da terze parti quando il Consulente per gli Investimenti riterrà che questi dati siano sufficientemente affidabili.

Di norma, il Consulente per gli Investimenti ha eseguito la valutazione dei principali effetti negativi a livello di singolo emittente. Tuttavia, per determinati investimenti la valutazione è stata condotta, interamente o parzialmente, a livello di titolo. Nel caso delle Obbligazioni sostenibili definite in precedenza, ad esempio, gli indicatori dei principali effetti negativi direttamente correlati ai fattori di sostenibilità promossi dall’utilizzo dei proventi obbligazionari sono stati valutati a livello di titolo. Ad esempio, nel caso in cui il Fondo abbia investito in un Green Bond emesso da una società di servizi pubblici il cui ricavo sia stato utilizzato per finanziare progetti di energia rinnovabile che hanno contribuito ad evitare emissioni GHG, il Consulente per gli Investimenti ha ritenuto che tale investimento soddisfacesse gli indicatori di effetti negativi relativi alle emissioni e/o all’intensità di gas serra anche se l’emittente aveva una valutazione globale negativa relativa a tali indicatori. Altri indicatori di effetti negativi non collegati all’uso dei proventi del Green Bond continuano a essere valutati a livello di emittente.

A livello qualitativo, la valutazione è stata supportata dal dialogo tra il Consulente per gli Investimenti ed emittenti selezionati a proposito delle pratiche di governance societaria e di altre questioni collegate agli OSS, in linea con la strategia di interlocuzione per gli investimenti a reddito fisso del Consulente per gli Investimenti (consultabile sul sito web www.morganstanley.com/im).

Allegato 9: Informativa sulla finanza sostenibile (non certificato)

Al 31 dicembre 2023 (seguito)

Gli investimenti sostenibili erano allineati con le linee guida OCSE destinate alle imprese multinazionali e con i Principi guida delle Nazioni Unite su imprese e diritti umani? Descrizione particolareggiata:

Gli investimenti sostenibili del Fondo sono stati selezionati in modo da escludere emittenti coinvolti in gravi controversie perché ritenuti autori di violazioni del Global Compact delle Nazioni Unite, dei Principi guida su imprese e diritti umani o dei principi fondamentali dell'OIL, ed emittenti coinvolti in gravi controversie relative alla violazione delle linee guida OCSE destinate alle imprese multinazionali. La selezione è stata effettuata utilizzando dati forniti da terze parti.

La Tassonomia UE stabilisce un principio di “non arrecare un danno significativo” secondo il quale gli investimenti allineati alla Tassonomia non dovrebbero arrecare danni significativi agli obiettivi della Tassonomia ed è accompagnata da criteri UE specifici.

Il principio di “non arrecare un danno significativo” si applica unicamente agli investimenti sottostanti del prodotto finanziario che tengono conto dei criteri UE per attività economiche ecosostenibili. Gli investimenti sottostanti della quota restante di questo prodotto finanziario non tengono conto dei criteri UE in materia di attività economiche ecosostenibili.

Qualsiasi altro investimento sostenibile non deve inoltre arrecare danni significativi a qualsiasi obiettivo ambientale o sociale.



Come sono stati considerati da questo prodotto finanziario gli impatti negativi più importanti sui fattori di sostenibilità?

Il Fondo ha preso in considerazione tutti gli indicatori obbligatori dei principali effetti negativi applicabili ai suoi investimenti, per la porzione destinata a investimenti sostenibili, come spiegato in precedenza in risposta alla domanda “In che modo si è tenuto conto degli indicatori degli effetti negativi sui fattori di sostenibilità?”

La parte del Fondo non costituita da investimenti sostenibili ha preso in considerazione alcuni indicatori di effetti negativi solo in parte, in fase di applicazione dei criteri di esclusione, come segue:

- Il Fondo ha escluso emittenti che traggono qualsivoglia profitto dall'estrazione di carbone termico. Pertanto, il Fondo ha tenuto parzialmente conto dell'indicatore n° 4, e cioè dell'esposizione ad aziende operanti nel settore dei combustibili fossili.
- Il Fondo ha escluso emittenti che traggono profitto dalla produzione o dalla vendita al dettaglio di armi controverse. Pertanto, il Fondo ha tenuto pienamente conto dell'indicatore n° 14, e cioè l'esposizione alle armi controverse.

Allegato 9: Informativa sulla finanza sostenibile (non certificato)

Al 31 dicembre 2023 (seguito)



Quali sono stati gli investimenti principali di questo prodotto finanziario?

Sono compresi nell'elenco gli investimenti che costituiscono la **maggioranza degli investimenti** del prodotto finanziario durante il periodo di riferimento, ossia: dal 1° gennaio 2023 al 31 dicembre 2023

Titolo	Settore	% attivi	Paese
ITALY (REPUBLIC OF) 0,65 28-OCT-2027 Dual 144a Reg-S	Titoli sovrani	2,02%	Italia
JAPAN (GOVERNMENT OF) 20YR #177 0,4 20-JUN-2041	Titoli sovrani	1,90%	Giappone
FNMA 30YR UMBS FHLMC FNMA4768 2,5 01-AUG-2052	Cartolarizzati	1,42%	Stati Uniti
TREASURY BOND 2,75 15-AUG-2047	Titoli sovrani	1,21%	Stati Uniti
SPAIN GOVERNMENT BOND 3,55 31-OCT-2033 Dual 144a Reg-S	Titoli sovrani	1,10%	Spagna
JAPAN (GOVERNMENT OF) 30YR #64 0,4 20-SEP-2049	Titoli sovrani	1,09%	Giappone
AGRICULTURAL DEVELOPMENT BANK OF C NONDMUNI 2,96 17-APR-2030	Sovranazionali e agenzie	1,02%	Cina
CHINA DEVELOPMENT BANK NONDMUNI 3,07 10-MAR-2030	Sovranazionali e agenzie	1,00%	Cina
FNMA 30YR UMBS SUPER FNMA FNFS3160 3,0 01-JUN-2052	Cartolarizzati	0,96%	Stati Uniti
AUSTRALIA (COMMONWEALTH OF) 1,25 21-MAY-2032	Titoli sovrani	0,93%	Australia
JAPAN (GOVERNMENT OF) 10YR #26 0,005 10-MAR-2031	Titoli sovrani	0,92%	Giappone
CHINA PEOPLES REPUBLIC OF (GOVERNMENT) 2,69 15-AUG-2032	Titoli sovrani	0,90%	Cina
EXPORT-IMPORT BANK OF CHINA NONDMUNI 3,23 23-MAR-2030	Finanziari	0,89%	Cina
CHINA PEOPLES REPUBLIC OF (GOVERNMENT) 3,86 22-JUL-2049	Titoli sovrani	0,88%	Cina
NEW ZEALAND (GOVERNMENT OF) 4,5 15-MAY-2030	Titoli sovrani	0,80%	Nuova Zelanda

Allegato 9: Informativa sulla finanza sostenibile (non certificato)

Al 31 dicembre 2023 (seguito)



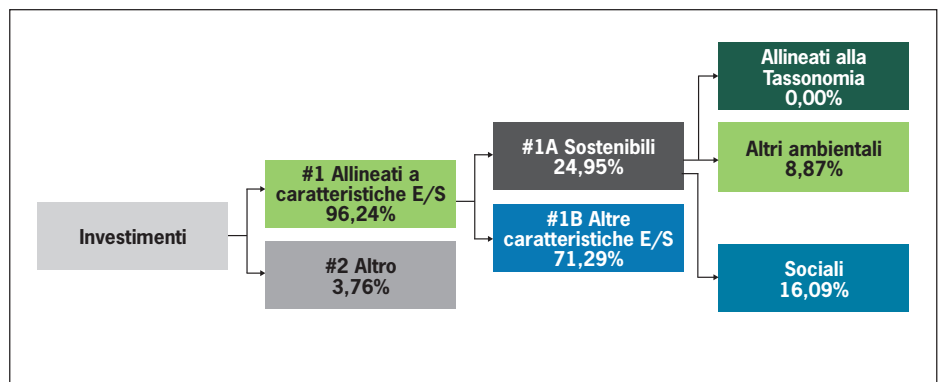
Qual era la quota di investimenti correlati alla sostenibilità?

96,24% degli investimenti del Fondo era allineato con le relative caratteristiche ambientali e sociali.

24,95% del Fondo comprendeva investimenti sostenibili spiegati ulteriormente nel diagramma dell'allocazione di attivi qui di seguito.

Come sono stati allocati gli attivi?

L'**allocazione degli attivi** descrive la quota di investimenti in attivi specifici.



#1 Allineati a caratteristiche E/S comprende gli investimenti del prodotto finanziario utilizzati per realizzare le caratteristiche ambientali o sociali promosse dal prodotto finanziario.

#2 Altro comprende gli investimenti restanti del prodotto finanziario non allineati alle caratteristiche ambientali o sociali e non qualificati quali investimenti sostenibili.

La categoria **#1 Allineati a caratteristiche E/S** copre:

- la sottocategoria **#1A Sostenibili**, che comprende investimenti ambientalmente e socialmente sostenibili.
- la sottocategoria **#1B Altre caratteristiche E/S**, che comprende investimenti allineati alle caratteristiche ambientali o sociali non qualificati come investimenti sostenibili.

La metodologia del Fondo per classificare gli investimenti come investimenti sostenibili considera fattori sia ambientali che sociali (a seconda del caso) come descritto precedentemente.

Il Consulente per gli investimenti ha definito un approccio per distinguere gli investimenti sostenibili rispettivamente in investimenti con un obiettivo ambientale o sociale in base alle caratteristiche tematiche prevalenti alla base di tali investimenti.

Allegato 9: Informativa sulla finanza sostenibile (non certificato) Al 31 dicembre 2023 (seguito)

In quali settori economici sono stati effettuati gli investimenti?

Settore	% attivi
Titoli sovrani	31,87%
Cartolarizzati	25,78%
Finanziari	16,16%
Sovranazionali e agenzie	4,02%
Servizi di comunicazione	3,57%
Energia	3,01%
Pubblici servizi	2,44%
Beni di lusso	2,29%
Prodotti industriali	1,89%
Materiali	1,76%
Immobiliare	1,13%
Sanità	1,07%
Informatica	1,05%
Beni di consumo di base	0,23%
Esplorazione, attività mineraria, estrazione, produzione, trattamento, stoccaggio, raffinazione o distribuzione, inclusi trasporto, stoccaggio e commercio di combustibili fossili	5,05%

Nella tabella qui sopra sono riportati solo gli investimenti effettuati, mentre sono esclusi altri attivi del Fondo, ad esempio liquidità e strumenti di copertura.

L'esposizione del Fondo ad attività legate a combustibili fossili, come presentato nella tabella qui sopra, comprende emittenti la cui attività è legata in qualsiasi modo a tali attività. La portata dell'indicatore è pertanto più ampia rispetto all'esclusione dell'estrazione mineraria di carbone termico applicata come caratteristica vincolante per il Fondo.

Gli investimenti in questo Fondo possono comprendere obbligazioni i cui proventi sono utilizzati a fini verdi e legati alla sostenibilità. Laddove il Fondo abbia investito in obbligazioni di questo tipo, il Consulente per gli investimenti ha valutato l'eventuale esposizione dei proventi di tali obbligazioni a combustibili fossili, piuttosto che l'eventuale esposizione dell'emittente a tali combustibili. Il motivo è che qualsiasi eventuale esposizione dell'emittente a combustibili fossili non ha alcun impatto sull'utilizzo dei proventi dell'obbligazione. In pratica, ciò significa che qualsiasi obbligazione i cui proventi sono utilizzati a fini verdi e legati alla sostenibilità è esclusa dal calcolo dell'esposizione ai combustibili fossili suddetto, dal momento che il Consulente per gli Investimenti tratta queste obbligazioni come se non avessero alcuna esposizione a combustibili fossili.

Allegato 9: Informativa sulla finanza sostenibile (non certificato)

Al 31 dicembre 2023 (seguito)

Le **attività abilitatrici** abilitano direttamente altre attività ad apportare un contributo concreto a un obiettivo ambientale.

Le **attività transizionali** sono **attività economiche** per le quali non sono ancora disponibili alternative a basse emissioni di carbonio e i cui livelli di emissione di gas con effetto serra corrispondono alla performance migliore.



In che misura gli investimenti sostenibili con un obiettivo ambientale erano allineati alla Tassonomia UE?

Il Fondo non ha assunto l'impegno di effettuare una quota minima di investimenti sostenibili con un obiettivo ambientale allineati alla Tassonomia dell'UE. Nessun investimento del Fondo è stato valutato dal Consulente per gli investimenti come allineato alla Tassonomia UE durante il periodo di riferimento.

Il prodotto finanziario ha investito in attività correlate a gas fossili e/o energia nucleare conformi alla Tassonomia UE¹?

- Sì
- In gas fossili In energia nucleare
- No

I grafici sottostanti indicano in verde la percentuale di investimenti allineati alla Tassonomia UE. Non essendoci alcuna metodologia appropriata per stabilire l'allineamento alla tassonomia di obbligazioni sovrane*, il primo grafico mostra l'allineamento alla Tassonomia in relazione a tutti gli investimenti del prodotto finanziario, comprese le obbligazioni sovrane, mentre il secondo grafico mostra l'allineamento alla Tassonomia solo in relazione agli investimenti del prodotto diversi da obbligazioni sovrane.


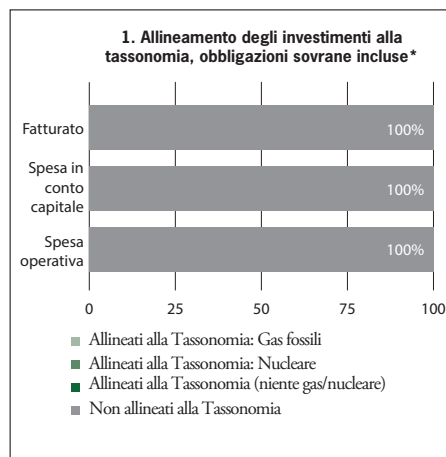


Le attività allineate alla tassonomia sono espresse come una quota di:

– **fatturato** riflette quanto le società partecipate siano “verdi” oggi;

– **spesa in conto capitale** (CapEx) mostra gli investimenti verdi effettuati dalle società partecipate, rilevanti per una transizione a un'economia verde;

– **spesa operativa** (OpEx) riflette le attività operative verdi delle società partecipate.



* Ai fini di questi grafici, le “obbligazioni sovrane” sono tutte le esposizioni sovrane.

¹ Attività legate a gas fossili e/o nucleare saranno conformi alla Tassonomia UE solo laddove contribuiscano alla limitazione del cambiamento climatico (“mitigazione del cambiamento climatico”) e non arrechino seri danni a qualsiasi obiettivo della Tassonomia UE – cfr. Nota esplicativa nel margine a sinistra. Si può trovare una descrizione completa dei criteri relativi ad attività legate a gas fossili ed energia nucleare conformi alla Tassonomia UE nel Regolamento delegato delle Commissioni (UE) 2022/1214.

Allegato 9: Informativa sulla finanza sostenibile (non certificato) Al 31 dicembre 2023 (seguito)

Qual era la quota di investimenti effettuati in attività transizionali e abilitatrici?

Il Fondo non ha effettuato alcun investimento in attività valutate dal Consulente per gli investimenti come transizionali o abilitatrici secondo la Tassonomia UE.

Come si rapporta la percentuale di investimenti allineati alla Tassonomia dell'UE con i periodi di riferimento precedenti?

Non applicabile.



Investimenti sostenibili con un obiettivo ambientale che **non tengono conto dei criteri** per attività economiche ecosostenibili ai sensi del Regolamento (UE) 2020/852.



Qual era la proporzione di investimenti sostenibili con un obiettivo ambientale non allineati alla Tassonomia UE?

8,87% del Fondo consisteva in investimenti sostenibili con un obiettivo ambientale non allineati alla Tassonomia. La Tassonomia dell'UE non copre in modo esaustivo tutti i comparti industriali e i settori di attività né tutti gli obiettivi ambientali. Di conseguenza il Consulente per gli investimenti ha utilizzato la sua metodologia per stabilire se gli investimenti fossero sostenibili conformemente al test per l'investimento sostenibile SFDR e quindi investire in tali asset per il Fondo. Il Fondo non ha assunto l'impegno di effettuare una quota minima di investimenti sostenibili con un obiettivo ambientale allineati alla Tassonomia dell'UE.



Qual era la quota di investimenti socialmente sostenibili?

16,09% degli investimenti del Fondo erano investimenti sostenibili con un obiettivo sociale durante il periodo di riferimento.



Quali investimenti erano inclusi tra gli "altri", quale era la loro finalità e vi erano salvaguardie ambientali o sociali minime?

3,76% degli investimenti del Fondo non era allineato alle caratteristiche ambientali e sociali del Fondo, ed è stato quindi incluso nella categoria "Altro". Questi investimenti erano costituiti da strumenti liquidi detenuti ai fini di una liquidità accessoria e derivati detenuti a fini di copertura e non erano soggetti a qualsiasi salvaguardia minima ambientale o sociale.

Allegato 9: Informativa sulla finanza sostenibile (non certificato) Al 31 dicembre 2023 (seguito)



Quali azioni sono state adottate per raggiungere le caratteristiche ambientali e/o sociali durante il periodo di riferimento?

Durante il periodo di riferimento, il Consulente per gli investimenti ha monitorato periodicamente gli investimenti del Fondo sulla base delle caratteristiche ambientali e sociali dello stesso. Gli investimenti che erano detenuti dal Fondo ma che sono diventati oggetto di restrizioni dopo esser stati acquisiti, sono stati venduti, in linea con la Politica di rimedio alle violazioni del Consulente per gli investimenti. Durante il periodo di riferimento, alcuni investimenti sono diventati oggetto di restrizioni a causa del superamento, da parte degli emittenti, delle soglie di ricavi per attività soggette a restrizioni.

Inoltre il Consulente per gli Investimenti ha monitorato qualsiasi progresso o deterioramento della performance di sostenibilità delle partecipazioni del Fondo in base alla sua ricerca proprietaria e le metodologie di punteggio ESG, e si è impegnato con specifici emittenti di obbligazioni detenute nel Fondo in relazione alle loro pratiche di sostenibilità ed eventuali controversie, per incoraggiare un miglioramento. Tali attività di impegno hanno sostenuto su base qualitativa e non vincolante la valutazione degli impatti nocivi principali e della buona governance del Fondo.

Limitazioni dei dati

Generalmente Morgan Stanley Investment Management utilizza svariate fonti di dati e l'analisi interna quali input nei suoi processi ESG. Possono essere inclusi dati ottenuti da fonti esterne, anche per redigere le informative in questa relazione. Tali dati possono essere soggetti a limitazioni metodologiche e a ritardi, vuoti di copertura o altre questioni con un impatto sulla qualità. Le informazioni correlate a fattori ESG, comprese quelle ottenute da fornitori esterni, si basano spesso su determinazioni qualitative o soggettive, e le singole fonti dei dati potrebbero di per sé non presentare un quadro completo relativo alle metriche ESG rappresentate. Si possono anche verificare discrepanze minime nei dati riportati relativi ai pesi nel portafoglio del Fondo, qualora questi abbia fatto ricorso a fonti sottostanti diverse per i dati relativi alle partecipazioni allo scopo di redigere le informative incluse nella relazione. Morgan Stanley Investment Management adotta misure ragionevoli per mitigare il rischio di tali limitazioni. Tuttavia non rilascia alcuna dichiarazione o garanzia riguardo alla completezza o accuratezza dei dati. Tutti questi dati possono anche essere modificati dal fornitore esterno senza preavviso. Morgan Stanley Investment Management può pertanto scegliere di agire (o di non agire) relativamente alle variazioni dei dati forniti da terzi come ritiene opportuno in base alle circostanze.

Questa relazione è stata redatta in base alle partecipazioni nel portafoglio del Fondo unicamente alla data specificata all'inizio di questo documento (salvo altrimenti indicato dal contesto). Salvo altrimenti indicato, le percentuali incluse in questa relazione sono state misurate conformemente al peso nel portafoglio, che si basa sul valore di mercato degli investimenti del Fondo.