

# Allegato 9: Informativa sulla finanza sostenibile (non certificato)

## Al 31 dicembre 2024

Informativa periodica per i prodotti finanziari di cui all'Articolo 8, paragrafi 1, 2 e 2a del Regolamento (UE) 2019/2088 e Articolo 6, primo paragrafo, del Regolamento (UE) 2020/852

Nome del prodotto: **US Growth Fund**

Identificativo dell'entità legale: **3G53TROTP001D767EJ04**

Periodo di riferimento: **1 gennaio 2024 – 31 dicembre 2024**

Salvo altrimenti indicato, i valori di seguito riportati sono stati calcolati in base agli investimenti del fondo alla fine di ogni trimestre durante il periodo di riferimento. Questa metodologia di calcolo è applicata anche alle principali partecipazioni e all'esposizione settoriale del fondo.

### Caratteristiche ambientali e sociali

#### Questo prodotto finanziario ha un obiettivo d'investimento sostenibile?

Si intende per **investimento sostenibile** un investimento in un'attività economica che contribuisce a un obiettivo ambientale o sociale, a condizione che tale investimento non arrechi un danno significativo a nessun obiettivo ambientale o sociale e che l'impresa beneficiaria degli investimenti rispetti prassi di buona governance.

La **Tassonomia UE** è un sistema di classificazione descritto nel Regolamento (UE) 2020/852, che stabilisce un elenco di **attività economiche ecosostenibili**. Questo Regolamento non include alcun elenco di attività economiche socialmente sostenibili. Un investimento sostenibile con un obiettivo ambientale potrebbe non essere allineato alla Tassonomia.

| <input type="checkbox"/> Sì  | <input checked="" type="checkbox"/> No   |
|--|--|
| <input type="checkbox"/> Ha effettuato <b>investimenti sostenibili con un obiettivo ambientale:</b> ____%        | <input type="checkbox"/> Ha <b>promosso caratteristiche ambientali/sociali (A/S)</b> e pur non avendo come obiettivo un investimento sostenibile, aveva una quota di investimenti sostenibili pari a ____% |
| <input type="checkbox"/> in attività economiche qualificate come ecosostenibili ai sensi della Tassonomia UE     | <input type="checkbox"/> con un obiettivo ambientale in attività economiche qualificate come ecosostenibili ai sensi della Tassonomia UE   |
| <input type="checkbox"/> in attività economiche non qualificate come ecosostenibili ai sensi della Tassonomia UE | <input type="checkbox"/> con un obiettivo ambientale in attività economiche non qualificate come ecosostenibili ai sensi della Tassonomia UE   |
|  | <input type="checkbox"/> con un obiettivo sociale  |
| <input type="checkbox"/> Ha effettuato <b>investimenti sostenibili con un obiettivo sociale:</b> ____%           | <input checked="" type="checkbox"/> Ha promosso caratteristiche A/S ma <b>non ha effettuato alcun investimento sostenibile</b>   |

# Allegato 9: Informativa sulla finanza sostenibile (non certificato)

## Al 31 dicembre 2024 (seguito)



### Fino a che punto le caratteristiche ambientali e/o sociali promosse da questo prodotto finanziario sono state soddisfatte?

Durante il periodo di riferimento il Fondo ha promosso le seguenti caratteristiche ambientali e sociali:

- il Fondo ha promosso la caratteristica ambientale della limitazione delle esternalità ambientali, evitando investimenti in carbone termico; e
- il Fondo ha promosso la caratteristica sociale di evitare investimenti in alcune attività che possono nuocere alla salute e al benessere dell'uomo, come il tabacco e alcuni tipi di armi, tra cui armi da fuoco ad uso civile, munizioni a grappolo e mine antiuomo.

Maggiori dettagli sulla natura di queste esclusioni sono riportati di seguito (in risposta alla domanda "Qual è stata la prestazione degli indicatori di sostenibilità?").

Non vi sono state eccezioni alla realizzazione da parte del Fondo delle sue caratteristiche ambientali e sociali.

Gli **Indicatori di sostenibilità** misurano come sono realizzate le caratteristiche ambientali o sociali promosse dal prodotto finanziario.

### Qual è stata la performance degli indicatori di sostenibilità?

| Indicatore di sostenibilità  | Soglia dell'indicatore | Valore dell'indicatore 2024 |
|--|------------------------|-----------------------------|
| <b>Esclusioni – Emittenti societari:</b>   |                        |                             |
| <b>% del Fondo investita in società il cui sottosettore GICS è:</b>  |                        |                             |
| Tabacchi   | 0,00%                  | 0,00%                       |
| Carbone e combustibili di consumo  | 0,00%                  | 0,00%                       |
| <b>% del Fondo investita in società che traggono profitto da:</b>  |                        |                             |
| Tabacco (>5% dei ricavi dell'anno recente)   | 0,00%                  | 0,00%                       |
| Carbone termico (>10% dei ricavi dell'anno recente)  | 0,00%                  | 0,00%                       |
| Manifattura di armi da fuoco e munizioni per uso civile (>10% dei ricavi dell'anno recente)  | 0,00%                  | 0,00%                       |
| % del Fondo investita in società coinvolte tramite la proprietà societaria nella produzione di sistemi fondamentali per le armi o componenti/servizi fondamentali per le armi considerati come personalizzati ed essenziali per l'uso letale di munizioni a grappolo e mine antiuomo | 0,00%                  | 0,00%                       |

## Allegato 9: Informativa sulla finanza sostenibile (non certificato)

### Al 31 dicembre 2024 (seguito)

#### . . . e rispetto ai periodi precedenti?

| Indicatore di sostenibilità  | Soglia dell'indicatore | Valore dell'indicatore 2023 | Valore dell'indicatore 2022 |
|--|------------------------|-----------------------------|-----------------------------|
| <b>Esclusioni – Emittenti societari:</b>   |                        |                             |                             |
| <b>% del Fondo investita in società il cui sottosettore GICS è:</b>  |                        |                             |                             |
| Tabacchi   | 0,00%                  | 0,00%                       | 0,00%                       |
| Carbone e combustibili di consumo  | 0,00%                  | 0,00%                       | 0,00%                       |
| <b>% del Fondo investita in società che traggono profitto da:</b>  |                        |                             |                             |
| Tabacco (>5% dei ricavi dell'anno recente)   | 0,00%                  | 0,00%                       | 0,00%                       |
| Carbone termico (>10% dei ricavi dell'anno recente)  | 0,00%                  | 0,00%                       | 0,00%                       |
| Manifattura di armi da fuoco e munizioni per uso civile (>10% dei ricavi dell'anno recente)  | 0,00%                  | 0,00%                       | 0,00%                       |
| % del Fondo investita in società coinvolte tramite la proprietà societaria nella produzione di sistemi fondamentali per le armi o componenti/servizi fondamentali per le armi considerati come personalizzati ed essenziali per l'uso letale di munizioni a grappolo e mine antiuomo | 0,00%                  | 0,00%                       | 0,00%                       |

*La Tassonomia UE stabilisce un principio di “non arrecare un danno significativo” secondo il quale gli investimenti allineati alla Tassonomia non dovrebbero arrecare danni significativi agli obiettivi della Tassonomia ed è accompagnata da criteri UE specifici.*

Il principio di “non arrecare un danno significativo” si applica unicamente agli investimenti sottostanti del prodotto finanziario che tengono conto dei criteri UE per attività economiche ecosostenibili. Gli investimenti sottostanti della quota restante di questo prodotto finanziario non tengono conto dei criteri UE in materia di attività economiche ecosostenibili.

*Qualsiasi altro investimento sostenibile non deve inoltre arrecare danni significativi a qualsiasi obiettivo ambientale o sociale.*

# Allegato 9: Informativa sulla finanza sostenibile (non certificato)

## Al 31 dicembre 2024 (seguito)



### Come sono stati considerati da questo prodotto finanziario gli impatti negativi più importanti sui fattori di sostenibilità?

Il Fondo ha preso in considerazione i seguenti principali effetti negativi sui fattori di sostenibilità mediante le opportune esclusioni:

il Fondo ha escluso emittenti che traggono una determinata percentuale di ricavi dall'estrazione di carbone. Pertanto, il Fondo ha tenuto parzialmente conto dell'indicatore n° 4, e cioè dell'esposizione ad aziende operanti nel settore dei combustibili fossili.

Il Fondo ha escluso emittenti coinvolti nella produzione dei meccanismi principali di munizioni a grappolo e mine antiuomo. Pertanto, il Fondo ha tenuto parzialmente conto dell'indicatore n° 14, e cioè l'esposizione alle armi controverse.

Dove il Consulente per gli investimenti ha ritenuto che gli indicatori dei principali effetti negativi sotto elencati fossero particolarmente rilevanti per le attività di un emittente, ovvero significativamente impattati da queste, ha tenuto conto anche dei seguenti effetti negativi sui fattori di sostenibilità. Allo scopo, il Consulente per gli investimenti ha provveduto a:

- integrare analisi ESG nel processo di ricerca e/o
- interloquire con gli organi dirigenti delle imprese beneficiarie.

I principali effetti negativi presi in considerazione sono:

Indicatore dei principali effetti negativi n° 1: Emissioni di gas serra (GHG).

Indicatore dei principali effetti negativi n° 3: Intensità di emissioni GHG.

Indicatore dei principali effetti negativi n° 5: consumo e produzione di energia da fonti non rinnovabili; e

Indicatore dei principali effetti negativi n° 6: intensità del consumo energetico in settori ad alto impatto climatico.



### Quali sono stati gli investimenti principali di questo prodotto finanziario?

| Titolo              | Settore                  | % attivi | Paese       |
|---------------------|--------------------------|----------|-------------|
| CLOUDFLARE INC      | Informatica              | 9,04%    | Stati Uniti |
| DOORDASH INC        | Beni di lusso            | 7,41%    | Stati Uniti |
| SHOPIFY INC         | Informatica              | 6,57%    | Canada      |
| TESLA INC           | Beni di lusso            | 6,24%    | Stati Uniti |
| TRADE DESK INC/THE  | Servizi di comunicazione | 6,13%    | Stati Uniti |
| AFFIRM HOLDINGS INC | Finanziari               | 5,34%    | Stati Uniti |
| ROBLOX CORP         | Servizi di comunicazione | 4,61%    | Stati Uniti |
| CARVANA CO          | Beni di lusso            | 4,52%    | Stati Uniti |
| AMAZON.COM INC      | Beni di lusso            | 4,52%    | Stati Uniti |

Sono compresi nell'elenco gli investimenti che costituiscono la **maggioranza degli investimenti** del prodotto finanziario durante il periodo di riferimento, ossia: dal 1 gennaio 2024 al 31 dicembre 2024.

La voce “% Attivi” è calcolata in base alla media degli investimenti del Fondo alla fine di ogni trimestre durante il periodo di riferimento.

## Allegato 9: Informativa sulla finanza sostenibile (non certificato)

### Al 31 dicembre 2024 (seguito)



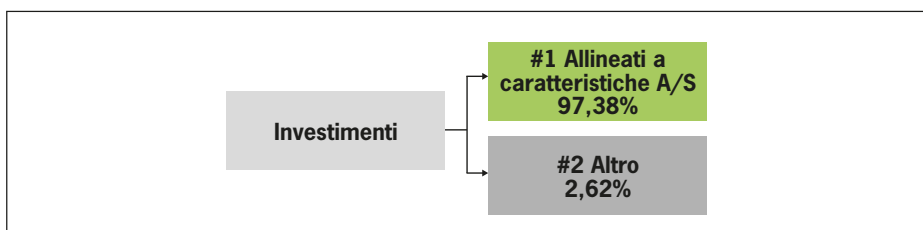
#### Qual era la quota di investimenti correlati alla sostenibilità?

Il 97,38% degli investimenti del Fondo ha realizzato le caratteristiche ambientali e sociali promosse dal Fondo. Il resto degli investimenti erano investimenti per strumenti liquidi detenuti ai fini di liquidità accessoria e derivati detenuti a fini di copertura, che non avevano realizzato le caratteristiche ambientali e sociali promosse durante il periodo di riferimento e non erano soggetti a qualsiasi salvaguardia minima ambientale o sociale.

Il Fondo non ha effettuato alcun investimento sostenibile ai sensi del Regolamento sull'Informativa per la finanza sostenibile ("SFDR").

#### Come sono stati allocati gli attivi?

L'**allocazione degli attivi** descrive la quota di investimenti in attivi specifici.



**#1 Allineati a caratteristiche A/S** comprende gli investimenti del prodotto finanziario utilizzati per realizzare le caratteristiche ambientali o sociali promosse dal prodotto finanziario.

**#2 Altri** comprende gli investimenti restanti del prodotto finanziario non allineati alle caratteristiche ambientali o sociali e non qualificati quali investimenti sostenibili.

#### In quali settori economici sono stati effettuati gli investimenti?

| Settore   | % attivi |
|---|----------|
| Beni di lusso   | 33,70%   |
| Informatica   | 30,77%   |
| Servizi di comunicazione  | 10,96%   |
| Finanziari  | 10,87%   |
| Sanità  | 7,57%    |
| Prodotti industriali  | 3,11%    |
| Immobiliare   | 0,33%    |
| Materiali   | 0,06%    |
| Esplorazione, attività mineraria, estrazione, produzione, trattamento, stoccaggio, raffinazione o distribuzione, inclusi trasporto, stoccaggio e commercio di combustibili fossili. | 0,00%    |

Nella tabella qui sopra sono riportati solo gli investimenti effettuati, mentre sono esclusi altri attivi del Fondo, ad esempio liquidità e strumenti di copertura.

L'esposizione del Fondo ad attività legate a combustibili fossili, come presentato nella tabella qui sopra, comprende emittenti la cui attività è legata in qualsiasi modo a tali attività. La portata dell'indicatore è pertanto più ampia rispetto all'esclusione dell'estrazione mineraria di carbone termico applicata come caratteristica vincolante per il Fondo.

# Allegato 9: Informativa sulla finanza sostenibile (non certificato)

## Al 31 dicembre 2024 (seguito)

Ai fini della conformità con la Tassonomia UE, i criteri relativi ai **gas fossili** includono limitazioni delle emissioni e passaggio a energia completamente rinnovabile o carburanti a basse emissioni di carbonio entro la fine del 2035. Per l'**energia nucleare** i criteri includono norme esaustive relative alla sicurezza e gestione delle scorie.

Le **attività abilitatrici** abilitano direttamente altre attività ad apportare un contributo concreto a un obiettivo ambientale.

Le **attività di transizione** sono attività per le quali non sono ancora disponibili alternative a basse emissioni di carbonio e i cui livelli di emissione di gas con effetto serra, tra le altre cose, corrispondono alla performance migliore.

Le attività allineate alla tassonomia sono espresse come una quota di:

- **fatturato**, ovvero la quota di entrate da attività verdi delle società partecipate;
- **spesa in conto capitale** (CapEx), che mostra gli investimenti verdi effettuati dalle società partecipate, ad esempio per una transizione a un'economia verde;
- **spesa operativa** (OpEx), che riflette le attività operative verdi delle società partecipate.



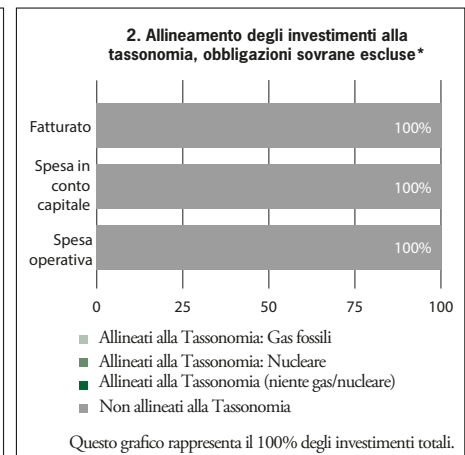
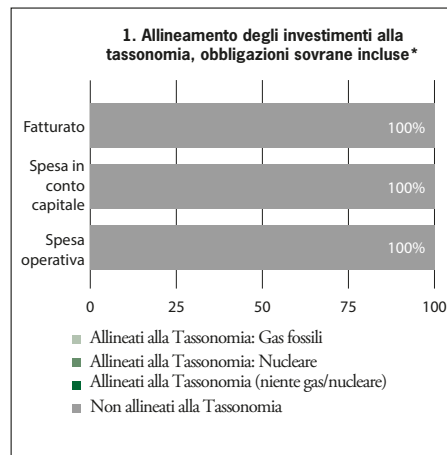
### In che misura gli investimenti sostenibili con un obiettivo ambientale erano allineati alla Tassonomia UE?

Il Fondo non ha assunto l'impegno di effettuare una quota minima di investimenti sostenibili con un obiettivo ambientale allineati alla Tassonomia dell'UE. Nessun investimento del Fondo è stato valutato dal Consulente per gli investimenti come allineato alla Tassonomia UE durante il periodo di riferimento.

### Il prodotto finanziario ha investito in attività correlate a gas fossili e/o energia nucleare conformi alla Tassonomia UE<sup>1</sup>?

- ☐ Sì
- ☐ In gas fossili    ☐ In energia nucleare
- ☒ No

I grafici sottostanti indicano in verde la percentuale di investimenti allineati alla Tassonomia UE. Non essendoci alcuna metodologia appropriata per stabilire l'allineamento alla tassonomia di obbligazioni sovrane\*, il primo grafico mostra l'allineamento alla Tassonomia in relazione a tutti gli investimenti del prodotto finanziario, comprese le obbligazioni sovrane, mentre il secondo grafico mostra l'allineamento alla Tassonomia solo in relazione agli investimenti del prodotto diversi da obbligazioni sovrane.



Ai fini di questi grafici, le "obbligazioni sovrane" sono tutte le esposizioni sovrane.

<sup>1</sup> Attività legate a gas fossili e/o nucleare saranno conformi alla Tassonomia UE solo laddove contribuiscano alla limitazione del cambiamento climatico ("mitigazione del cambiamento climatico") e non arrechino seri danni a qualsiasi obiettivo della Tassonomia UE – cfr. Nota esplicativa nel margine a sinistra. Si può trovare una descrizione completa dei criteri relativi ad attività legate a gas fossili ed energia nucleare conformi alla Tassonomia UE nel Regolamento delegato delle Commissioni (UE) 2022/1214.

## Allegato 9: Informativa sulla finanza sostenibile (non certificato)

### Al 31 dicembre 2024 (seguito)

#### Qual era la quota di investimenti effettuati in attività transizionali e abilitatrici?

Il Fondo non ha effettuato alcun investimento in attività valutate dal Consulente per gli investimenti come transizionali o abilitatrici secondo la Tassonomia UE.

#### Come si rapporta la percentuale di investimenti allineati alla Tassonomia dell'UE con i periodi di riferimento precedenti?

Non applicabile



#### Quali investimenti erano compresi nella categoria “Altri” e qual era il loro scopo? Esistevano garanzie minime di salvaguardia ambientale o sociale?

Il 2,62% degli investimenti del Fondo non era allineato alle caratteristiche ambientali e sociali del Fondo, ed è stato quindi incluso nella categoria “Altri”. Questi investimenti erano costituiti da strumenti liquidi detenuti ai fini di una liquidità accessoria e derivati detenuti a fini di copertura e non erano soggetti a qualsiasi salvaguardia minima ambientale o sociale.



#### Quali azioni sono state adottate per soddisfare caratteristiche ambientali e/o sociali durante il periodo di riferimento?

Durante il periodo di riferimento, il Consulente per gli investimenti ha monitorato l'universo di investimento conformemente alle caratteristiche ambientali e sociali del Fondo, allo scopo di evitare qualsiasi nuovo investimento in società coinvolte in attività escluse o investimenti in società già in portafoglio che hanno avviato attività escluse. Il Consulente per gli investimenti si è inoltre impegnato con la dirigenza delle società su questioni specifiche per ciascuna, con un focus su rischi e opportunità ESG concreti che potrebbero aver influito sul valore dei titoli delle società in questione.

Il Consulente per gli investimenti ha utilizzato il proprio Schema “SR Tailwinds” per classificare le attività economiche delle imprese beneficiarie degli investimenti (ad esempio l'allocazione di risorse o la produzione di beni e servizi) in base a criteri di sostenibilità (come il Tailwind 5: Efficienza delle risorse, Opportunità upstream). Ciò ha permesso al team di investimento di capire se le società partecipate stiano creando valore finanziario ed esternalità positive che possono apportare un beneficio sociale. Questo schema organizzativo ha inoltre aiutato il team di investimento a categorizzare e descrivere meglio gli elementi positivi o negativi per il valore di una società dovuti all'effetto della sua attività sulle persone, il pianeta o i sistemi.

Il Consulente per gli investimenti ha stabilito l'allineamento approssimativo dei ricavi o della spesa in conto capitale per ogni società nel portafoglio e i rispettivi SR Tailwind per aiutare a valutare l'effettiva opportunità offerta dai tailwind per ogni partecipazione, che dovrebbe a sua volta aiutare il Consulente per gli investimenti a comprendere la prevalenza di ciascun SR Tailwind a livello del portafoglio. Quest'analisi è stata effettuata in aggiunta all'analisi tradizionale dei fondamentali e delle attività di stewardship.

## Allegato 9: Informativa sulla finanza sostenibile (non certificato)

### Al 31 dicembre 2024 (seguito)



#### Qual è stata la performance di questo prodotto finanziario rispetto all'indice di riferimento?

Non applicabile.

Gli **indici di riferimento** sono dei benchmark che permettono di stabilire se le caratteristiche ambientali o sociali promosse dal prodotto finanziario sono state ottenute.

#### Limitazioni dei dati

Generalmente Morgan Stanley Investment Management utilizza svariate fonti di dati e l'analisi interna quali input nei suoi processi ESG. Possono essere inclusi dati ottenuti da fonti esterne, anche per redigere le informative in questa relazione. Tali dati possono essere soggetti a limitazioni metodologiche e a ritardi, vuoti di copertura o altre questioni con un impatto sulla qualità. Le informazioni correlate a fattori ESG, comprese quelle ottenute da fornitori esterni, si basano spesso su determinazioni qualitative o soggettive, e le singole fonti dei dati potrebbero di per sé non presentare un quadro completo relativo alle metriche ESG rappresentate. Si possono anche verificare discrepanze minime nei dati riportati relativi ai pesi nel portafoglio del Fondo, qualora questi abbia fatto ricorso a fonti sottostanti diverse per i dati relativi alle partecipazioni allo scopo di redigere le informative incluse nella relazione. Morgan Stanley Investment Management adotta misure ragionevoli per mitigare il rischio di tali limitazioni. Tuttavia non rilascia alcuna dichiarazione o garanzia riguardo alla completezza o accuratezza dei dati. Tutti questi dati possono anche essere modificati dal fornitore esterno senza preavviso. Morgan Stanley Investment Management può pertanto scegliere di agire (o di non agire) relativamente alle variazioni dei dati forniti da terzi come ritiene opportuno in base alle circostanze.

Questa relazione è stata redatta in base alle partecipazioni nel portafoglio del Fondo unicamente alla data specificata all'inizio di questo documento (salvo altrimenti indicato dal contesto). Salvo altrimenti indicato, le percentuali incluse in questa relazione sono state misurate conformemente al peso nel portafoglio, che si basa sul valore di mercato degli investimenti del Fondo.